

BVPORTFÖY

AYLIK

**FON
BÜLTENİ**

K A S I M 2 0 2 4



BV Portföy Yönetimi A.Ş. ("BV Portföy"), girişim sermayesi yatırım fonları ile halka açık teknoloji şirketlerinin hisse senetlerine yatırım yapan fonlar kurmak ve yönetmektedir. Yatırımcılarının risk ve getiri beklentilerini dengeleyen stratejik yatırım politikası yaklaşımı ile yurt içinde ve yurt dışında teknoloji alanında faaliyet gösteren yenilikçi ve yükselen trenddeki şirketlerin hisselerinden oluşan fon seçeneklerinin yanı sıra HFT (High Frequency Trading) ve Quant (Kantitatif) yatırım stratejileri ile yönetilen fonlarıyla yatırımcılarına katma değerli hizmet sunmaktadır.

BV Portföy bir Boğaziçi Ventures iştirakidir.

Boğaziçi Ventures, "Disruptive Innovation" odaklı yenilikçi ve dönüştürücü teknoloji şirketlerini fikir aşamasından halka açık olanlara kadar geniş bir yelpazede takip eden ve yatırım yapan lider alternatifler yatırım şirkettir. Özellikle Türkiye'de yerleşik teknoloji şirketlerine ve girişim ekosistemine üst düzeyde katkı sağlamakta ekosistemin gelişmesi için devlet, sivil toplum kuruluşları, girişimciler ve yatırımcılar ile birlikte çalışmaktadır.

Türkiye'den çıkıp globale açılan girişimcilerin yolculuklarına ortak olarak değer yaratmakta, yıkıcı ve yenilikçi teknolojiler ile sermayedarlar arasında köprü görevi görmektedir.

YÖNETİLEN FON BÜYÜKLÜĞÜ

3.9

Milyar TL

YÖNETİLEN FON ADEDİ

14

TOPLAM YATIRIMCI SAYISI

3.209

- Uluslararası kredi derecelendirme kuruluşu Standard & Poors (S&P), Türkiye'nin uzun vadeli kredi notunu bu yıl ikinci kez artırarak B+'dan BB-'ye yükseltirken, görünümü durağan olarak açıkladı.
- ABD başkanlık seçimlerini Donald Trump kazanırken, ABD hisse senedi piyasaları bu gelişmeden olumlu etkilenirken, seçim sonuçları doların gelişmiş ülke para birimleri karşısında hızlı değer kazanmasına neden oldu.
- TCMB, yılın son enflasyon raporunda 2024 ve 2025 yıl sonu enflasyon tahminlerinde yukarı yönlü revizyona gitti. 2024 yılı tahmini 6 puan artırılarak yüzde 38.0'den yüzde 44.0'e, 2025 yılı tahmini 7 puan artırılarak yüzde 14.0'ten yüzde 21.0'e yükseltildi. OVP'de 2024 yılı tahmini yüzde 41.5, 2025 yılı tahmini yüzde 17.5 düzeyindeydi.
- Türkiye ekonomisi 2024 yılı üçüncü çeyrekte yüzde 2.1 büyürken (bir önceki çeyrek yüzde 2.4) yıllık büyüme yüzde 3.6 oldu (bir önceki çeyrek yüzde 4.7). Özel tüketim büyümede belirleyici olmayı sürdürürken, net ihracattan büyümeye katkı devam etti. Bir önceki çeyrekte yüzde 0.1 artış olarak açıklan ve ekonomideki "reel" büyüme eğilimini gösteren mevsim ve takvim etkisinden arındırılmış GSYH yüzde 0.2 azalış olarak revize edilirken, üçüncü çeyrekte de bu durum devam etti ve yüzde 0.2 daraldı.
- TCMB, politika faizini beklentiler paralelinde değiştirmeyerek yüzde 50.0 seviyesinde tutarken, Ekim ayında enflasyonun ana eğiliminde düşüş gözlemlendiğini, mevcut enflasyon beklentilerinin dezenflasyon süreci için halen risk unsuru olmaya devam ettiğini belirtti.
- Ekim ayında tüketici fiyat endeksi (TÜFE) yüzde 2.88 oranında arttı. Yıllık enflasyon ise bir önceki aya göre 0.8 puan azalarak yüzde 48.6'ya gerilerken, ilk on ay itibarıyla enflasyon yüzde 39.8 oldu. Geçtiğimiz yılın aynı ayında TÜFE yüzde 61.4 düzeyindeydi. Yurt içi üretici fiyat endeksi (Yİ-ÜFE) ise Ekim ayında yüzde 1.3 oranında artarken yıllık enflasyon bir önceki aya göre 0.85 puan azalarak yüzde 32.2 oldu.
- Sanayi üretimi Eylül ayında geçtiğimiz yılın aynı dönemine göre yüzde 2.4 oranında daralırken, bir önceki aya göre (mevsim etkisinden arındırılmış) yüzde 1.6 oranında artış kaydetti. Ana iktisadi faaliyetlere göre Eylül ayında enerji hariç tüm alt gruplar aylıkta artarken, yıllıkta tüm gruplar gerileme gösterdi.
- Eylül ayında cari denge 3.0 milyar dolar fazla verdi. Ağustos sonunda 9.8 milyar dolar olan yıllık açık 2024 Eylül ayı itibarıyla 9.7 milyar dolar açık ile Aralık 2021'den bu yana en düşük seviyesine gerilerken, açığın GSYH'ye oranı yüzde 0.7 oldu.
- 2024 yılı Ekim ayında ihracat bir önceki yılın aynı ayına göre yüzde 3.1 oranında artarak 23.5 milyar dolara yükselirken, ithalat değişim göstermeyerek 29.4 milyar dolarda yatay seyretti. Böylece geçtiğimiz yılın Ekim ayında 6.6 milyar dolar olan dış ticaret açığı yüzde 10.5 azalarak 5.9 milyar dolara gerilerken, ihracatın ithalatı karşılama oranı yüzde 77.5'ten yüzde 79.9'a yükseldi. Son 12 ayda yıllıklandırılmış olarak ise ihracat yüzde 3.0 oranında artarak 262.2 milyar dolara yükselirken, ithalat yüzde 7.4 oranında azalarak 340.1 milyar dolara geriledi. Böylece dış ticaret açığı yüzde 30.9 oranında azalarak 77.9 milyar dolara geriledi.
- Ağustos ayında yüzde 8.6 olan işsizlik oranı Eylül'de yüzde 8.6 ile yatay seyretti. İşsizler, zamana bağlı eksik istihdam ve potansiyel işgücünün toplamından oluşan atıl işgücü oranı ise bir önceki aya göre 170 baz puan azalarak yüzde 25.6'ya geriledi.
- 2024 yılı Ekim ayında merkezi yönetim bütçesi 186.3 milyar TL açık verirken, faiz dışı denge 50.1 milyar TL açık verdi. Geçtiğimiz yılın aynı ayında bütçe 95.5 milyar TL, faiz dışı denge 28.7 milyar TL açık vermişti. 12 aylık birikimli olarak ise bir önceki ay 1 trilyon 936 milyar TL olan bütçe açığı Ekim ayında 2 trilyon 27 milyar TL'ye, 819.9 milyar TL açık veren faiz dışı denge ise 841.3 milyar TL açığa yükseldi.

- Piyasa Katılımcıları Anketi 2024 yıl sonu beklentisinin yüzde 44.11'den yüzde 44.81'e yükseldiğini, 2025 yılı sonunda ise katılımcıların enflasyonu yüzde 26.22 seviyesinde beklediğini ortaya koydu. Sektörel enflasyon beklentilerine göre, 12 ay sonrasına ilişkin yıllık enflasyon beklentisi piyasa katılımcılarında 0.2 puan azalarak yüzde 27.2'ye, reel sektörde 1.7 puan azalarak yüzde 47.8'e ve hanehalkında 3.1 puan azalarak yüzde 64.1 seviyesine geriledi.
- Tüketici Güven Endeksi, Kasım ayında bir önceki aya göre yüzde 1.0 oranında azalarak 79.8 değerine geriledi. Tüketici Güven Endeksi'ni oluşturan dört alt endeksten üçünün gerilediği görüldü.
- İmalat sanayi genelinde mevsimsel etkilerden arındırılmış Kapasite Kullanım Oranı Kasım'da bir önceki aya göre 0.4 puan artarak yüzde 75.6 seviyesine, mevsimsel etkilerden arındırılmamış veri ise bir önceki aya göre 1.2 puan artarak yüzde 76.1 seviyesine yükseldi.
- Kasım ayında mevsimsellikten arındırılmış Reel Kesim Güven Endeksi, bir önceki aya göre 1.2 puan artarak 103.4 seviyesine yükselirken, arındırılmamış endeks bir önceki aya göre 0.5 puan azalarak 100.4 seviyesine geriledi.
- Mevsim etkilerinden arındırılmış güven endeksi Kasım ayında bir önceki aya göre inşaat sektöründe yüzde 1.7 oranında artarak 87.8 değerine, perakende ticaret sektöründe yüzde 0.9 oranında artarak 111.7 değerine yükselirken, hizmet sektöründe yüzde 2.9 oranında azalarak 111.0 değerine geriledi.
- Ekim ayında 98.0 seviyesinde olan ekonomik güven endeksi Kasım'da bir önceki aya göre yüzde 0.9 geçtiğimiz yılın aynı dönemine göre yüzde 1.8 azalarak 97.1 değerine geriledi.
- Eylül ayında faiz indirim sürecine başlayan Fed, politika faiz oranını 25 baz puan daha indirerek yüzde 4.50-4.75 bandına çekti. Karar metninde enflasyondaki iyileşmeye yönelik vurgunun bir miktar zayıfladığı görüldü.
- Euro Bölgesi'nde Ekim ayı nihai imalat PMI verisi 46.0 düzeyi ile sektördeki zayıf seyrin sürdüğüne işaret etti. ABD'de Ekim ayı nihai hizmetler PMI verisi 55.0 seviyesiyle eşik değer üzerindeki seyrini sürdürerek faaliyetlerdeki genişlemenin devamına işaret etti.
- ABD'de TÜFE Ekim ayında aylıkta yüzde 0.2, yıllıkta yüzde 2.6 artarak piyasa beklentilerine paralel gerçekleşti. ÜFE ise aylıkta yüzde 0.2, yıllıkta yüzde 2.4 oranında arttı. Euro Bölgesi'nde tüketici fiyatları Ekim ayında öncü veriye paralel aylık bazda yüzde 0.3 artarken, yıllıkta yüzde 1.7'den yüzde 2.0'ye yükseldi.
- Euro Bölgesi üçüncü çeyrekte çeyreklik ve yıllık bazda sırasıyla yüzde 0.4 ve yüzde 0.9 büyüdü. ABD ekonomisi 3. çeyrekte yıllıkta yüzde 2.8 büyüme kaydederek ilk tahmine paralel gerçekleşti.
- ABD'de kişisel tüketim harcamaları fiyat endeksi (PCE) Ekim'de aylıkta yüzde 0.2, yıllıkta yüzde 2.3 artarak beklentilerine paralel geldi. Çekirdek PCE ise aylık ve yıllık bazda yüzde 0.3 ve yüzde 2.8 arttı.



BVG

BOĞAZIÇI VENTURES GİRİŞİM SERMAYESİ YATIRIM FONU, BV GROWTH

YATIRIM STRATEJİSİ

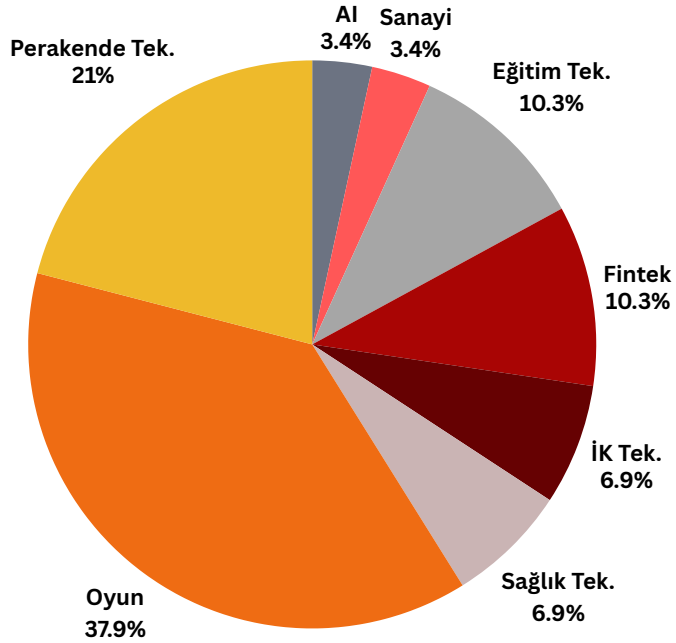
Oyun, fintek, perakende teknolojileri, dijital sağlık, eğitim ve İK teknolojileri gibi alanlarda globale açılma potansiyeli olan erken aşamadaki Türk teknoloji girişimlerine yatırımlar yapar.

“

34 portföy şirketi ve 1,3 milyar TL fon büyüklüğü ile Türkiye’de erken aşama teknoloji şirketlerine yatırım yapan en aktif fonlardan!

”

PORTFÖY DAĞILIMI



FON DETAYLARI

Yönetim Ücreti	Yıllık %2,5
Performans Primi	%20
Fon Süresi	5 + 2 Yıl
Hedef Getiri	%32 IRR
Fon İhraç Tarihi	11.12.2020
Fon Büyüklüğü	1.792.895.003,79 TRY

Yayınlanma Tarihi: 2 Aralık 2024



+90 539 454 94 18



fonalebvportfoy.com



www.bvportfoy.com

BVPORTFÖY

TÜRKİYE'DE KURULUP GLOBALE AÇILAN
ŞİRKETLERİMİZDEN ÖRNEKLER;

craftgate

artiwise

enhancer

Perculus

Hiwell

CEREBRUM^{tech}

Retter.io

TÜRKİYE'NİN İLK OYUN EXIT'İNİ YAPANLAR
TARAFINDAN YÖNETİLEN BV GROWTH FONUNUN
OYUN PORTFÖYÜNDEN ÖRNEKLER;

GULLIVER'S
GAMES

VIX

Mafia
Games

LOKUM
GAMES

ARVIS
GAMES

TOON
METAL

fibergames



BSG

SİNERJİ GİRİŞİM SERMAYESİ YATIRIM FONU, BV GROWTH

BVPORTFÖY

YATIRIM STRATEJİSİ

Sağlıklı büyüyen teknoloji şirketlerinin kurucularından ve melek yatırımcılarından indirimli hisse alımı yaparak ekosistemdeki büyük bir ihtiyacı karşılayan fon, aynı zamanda konusunda uzman lider yatırımcılarla birlikte farklı dikeylerde de yatırım yapmaktadır.

YATIRIMCI PROFİLİ

- Portföy Yönetim Şirketleri
- Sigorta ve Emeklilik Fonları
- Düzenli kar açıklayan kurumsal şirketler
- Özellikle teknokentlerde yer alan ve Arge merkezlerine sahip şirketler

FIRSAT

Secondary & Co-Investment stratejisi ile yatırım yapan Türkiye'nin öncü fonu. 2023 - 2025 dönemi özellikle secondary yatırım fonları için fırsat olacaktır. Doğru zamanda, doğru stratejisiyle Boğaziçi Ventures farkı ve çevikliği ile yönetilmektedir.

FON DETAYLARI

Yönetim Ücreti	Yıllık %2
Performans Primi	%20
Fon Süresi	10 Yıl
Hedef Getiri	USD Bazında Yıllık %25 Üstü
Fon İhraç Tarihi	02.10.2023
Fon Büyüklülüğü	67.629.511,88 TRY
Hedef Büyüklük	20 M USD
Eşik Değer	USD / TRY





JOY

JOYGAME PRE-IPO GİRİŞİM SERMAYESİ YATIRIM FONU

YATIRIM TEZİ

Türkiye oyun ekosisteminde dünyanın en önemli oyun geliştirme merkezlerinden biri haline gelmiştir. Yetenekli çok sayıda oyun geliştiren stüdyonun yer aldığı Türkiye’de oyunları global pazarlara yayınlatabilen şirket sayısı çok azdır.

Joygame’in ise 15 yıldır ana işi global pazarlarda oyun yayıncılığıdır. Yayıncılık gücü ile Türkiye’deki oyun geliştirme yeteneklerini birleştiren Joygame büyük bir potansiyeli adreslemektedir. 14 stüdyoda, 150’nin üzerinde nitelikli çalışan ile mobil ve PC oyunları geliştirip yayınlayan Joygame, Türkiye’de 40M, tüm dünyada ise 120M üzerinde oyuncuya sahiptir.

Karlı finansal büyümesi ve aktif büyüklüğü ile halka arz yolculuğunda güçlü şekilde ilerlemektedir. Oyun şirketlerinin global olarak EBITDA çarpanları göz önünde bulundurulduğunda şirketin direkt satışı yerine halka arz stratejisi yatırımcılar için daha yüksek bir getiri beklentisi yaratmaktadır.

YATIRIM FIRSATI

Son 2 yılda, yıllık USD bazında %100 üzerinde büyüyen Joygame, en geç 2026 yılında Türkiye’de halka arz olmayı planlıyor. Halka arz sırasında fon hisselerinin bir bölümü, takip eden 2 yıl içinde de tamamı satılarak 5 yıl içinde maksimum getiri hedeflenmektedir.

YATIRIMCI PROFİLİ

- Portföy Yönetim Şirketleri
- Sigorta ve Emeklilik Fonları
- Kurumsal Şirketler ve Bireyler

BVPORTFÖY

FON DETAYLARI

Yönetim Ücreti	Yıllık %2.5
Performans Primi	%20
Fon Süresi	5 yıl içinde çıkışın tamamlanıp fonun tasfiyesi planlanmaktadır.
Hedef Getiri	USD bazında 5 çarpan ile çıkış * Halka arz sırasında ve sonrasında kademeli satış planlanmaktadır.
Fon İhraç Tarihi	01.03.2024
Fon Büyüklüğü	282.373.584,97 TRY
Hedef Büyüklük	7 M USD
Eşik Değer	USD / TRY
Son Yatırım Tarihi	Aralık, 2024 (Hedef büyüklüğe ulaşıldığında fon yatırımcı alımını durduracaktır.)

Yayınlanma Tarihi: 2 Aralık 2024



+90 539 454 94 18



fonalebvportfoy.com



www.bvportfoy.com



BVS

LIQUIDITY TRADING PRE-IPO GİRİŞİM SERMAYESİ YATIRIM FONU

YATIRIM TEZİ

LT teknolojiye dayalı geliştirdiği algoritmalar ile hisse senedi alım-satım işlemlerini düşük maliyet ve minimize edilmiş risk ile gerçekleştirmektedir. Sürekli izleme ve manuel talep gerektirmeyen işlem yönetim süreci tamamen teknolojiye dayalı gerçekleşmekte ve finansal kurumlara verimlilik artışı sağlamaktadır.

LT'nin 2 mikro saniyenin altında gerçekleşen işlem hızı gerçek zamanlı verilerle beslenen teknoloji altyapısı ile alım-satım işlemlerinde ölçeklenme ve karlılığı yükseltmektedir. Anlık olarak ulaşılmış olduğu veri, analiz, karar alma ve işlem hızı yetkinlikleri ile insan beyninin mücadele edemeyeceği düzeyde sınırsız ölçeklenebilmektedir.

Türkiye'nin önde gelen portföy yönetim şirketlerinin istatistiksel arbitraj fonlarına (fon büyüklüğü yaklaşık 2 milyar TL) HFT altyapı teknolojisi ve quantitative trading algoritmaları sağlamaktadır.

YATIRIM FIRSATI

T Pre-IPO fonu, Türkiye'nin Yüksek Frekanslı İşlem (HFT) ve "Quantitative Trading" işlemleri alanlarında önemli bir pazar payına sahip olan ilk ve lider Şirket'i olan Liquidity Trading'e (LT) yatırım yaparak şirket'in IPO yolunda hızlandırmayı ve yatırımcılarına maksimum getiriyi sağlamayı hedeflemektedir.

Bununla birlikte GSYF yapısı içerisinde işletilecek olan quant fonlarla yatırımcılarının anapara risklerini de minimize etmeyi hedeflemektedir.

YATIRIMCI PROFİLİ

- Portföy Yönetim Şirketleri,
- Finansal Kurumlar,
- Kurumsal Şirketler ve Bireyler

BVPORTFÖY

FON DETAYLARI

Yönetim Ücreti	Yıllık %2.5
Performans Primi	%20
Fon Süresi	5 yıl içinde çıkışın tamamlanıp fonun tasfiyesi planlanmaktadır.
Hedef Getiri	USD bazında 7.7 çarpan ile çıkış <small>* Halka arz sırasında ve sonrasında kademeli satış planlanmaktadır.</small>
Fon İhraç Tarihi	Mayıs 2024
Fon Büyüklüğü	148.337.954,24 TRY
Hedef Büyüklük	8 M USD
Eşik Değer	USD / TRY
İlk Yatırım Tarihi	Haziran, 2024 <small>(Hedef büyüklüğe ulaşıldığında fon yatırımcı alımını durduracaktır.)</small>

Yayınlanma Tarihi: 2 Aralık 2024



+90 539 454 94 18



fonalebvportfoy.com



www.bvportfoy.com



BTE

OYUN VE TEKNOLOJİ DEĞİŞKEN FONU

YATIRIM STRATEJİSİ

Fon portföyü asgari %40'ı oyun şirketlerinden ve asgari %40'ı Nasdaq teknoloji 100 endeksi ve BIST teknoloji endeksi şirketlerinden oluşmaktadır. Fon, 200 milyar USD yıllık büyüklüğü geçen ve güçlü büyümesini sürdüren oyun sektörü ile birlikte oyun sektörünü ile doğup diğer alanlarda da büyüyen reklam teknolojiler, reklam networkleri, oyun motorları, uygulama marketleri, analitik ve optimizasyon araçları, bulut servisleri ve yapay zeka teknolojileri gibi alanlarda da faaliyet gösteren global teknoloji şirketlerine yatırım yapmaktadır. Özellikle akıllı telefon penetrasyonunun artması ile birlikte büyüyen mobil oyun sektörü ile birlikte PC ve konsol oyun şirketleri fon portföyünde önemli yer tutmaktadırlar. Fon yatırım komitesi, eğlence sektöründeki trendleri, oyun şirketlerinin yol haritalarını düzenli takip etmekte, gelecek oyunlar ile ilgili oyuncuların yorumlarını ve beklentilerini de dikkate alarak yatırım kararlarını vermektedir.

YATIRIMCI PROFİLİ

- Orta ve uzun vadede global oyun ve teknoloji şirketlerinin yaratacağı değerlere ortak olmak isteyen
- Yatırımlarını yurtdışı borsalarda değerlendirme hedefinde olan
- Risk ve getiri beklentisi yüksek olan yatırımcılar.

AYLIK GETİRİ TABLOSU

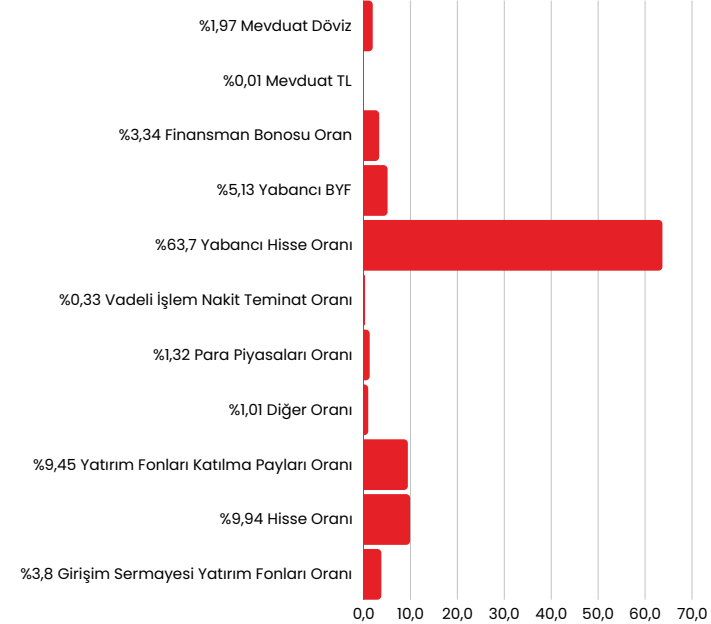
BV Portföy Oyun ve Teknoloji Değişken Fonu (BTE)						
	Aylık	3 Aylık	6 Aylık	9 Aylık	1 Yıllık	Kuruluş itibariyle
USD Bazlı Fon Getirisi	2,15	5,69	7,05	7,53	20,23	28,55
USD/TRY	1,14	1,93	7,43	10,97	19,82	84,05
BTE FON	3,31	7,73	15,00	19,34	44,06	136,60
BIST 100	7,89	-1,84	-7,89	4,99	20,51	93,95
KYD_1 Aylık Mev. End.	4,03	11,46	24,91	38,38	52,27	85,97
Benchmark	3,28	5,64	16,83	16,81	44,21	142,68
Dönem Başı	28.10.2024	29.08.2024	29.05.2024	29.02.2024	29.11.2023	31.01.2023
Dönem Sonu	29.11.2024	29.11.2024	29.11.2024	29.11.2024	29.11.2024	29.11.2024

BV PORTFÖY

YATIRIM YAPTIĞIMIZ ŞİRKETLER



FON VARLIK DAĞILIMI



FON DETAYLARI

Yönetim Ücreti	%2,5
Yatırımcı Sayısı	1098
Vergi Stopaj	Gerçek kişilerde %10 Tüzel kişiler için %0
Satış Kanalları	Banka ve Aracı Kurumlar
Fon Büyüklüğü	270.256.102,58 TRY
USD Bazında Getiri	%32,02 Yıllık
Fon İhraç Tarihi	31.01.2023
Önerilen Vade	1 - 2 Yıl
Fon Risk Derecesi	6/7

Yayınlanma Tarihi: 2 Aralık 2024



+90 539 454 94 18



fonalebvportfoy.com



www.bvportfoy.com



BVV

TEKNOLOJİ DEĞİŞKEN FONU

YATIRIM STRATEJİSİ

Fon portföyünün asgari %80'1 Nasdaq teknoloji 100 endeksi ve BIST teknoloji endeksi şirketlerinden oluşmaktadır. Fonun yatırım stratejisi yapay zeka teknolojilerinin gelişmesinden olumu etkilenecek mikro işlemci üreticileri, yüksek teknoloji ekipman geliştiricileri, bulut hizmeti, siber güvenlik, otonom sürüş teknolojileri ve bu alanda yeni teknoloji ve servis geliştiren şirketlere yatırım yapmaktır.

YATIRIMCI PROFİLİ

Orta ve uzun vadede global teknoloji ve yapay zeka odaklı şirketlerin yaratacağı değerlere ortak olmak isteyen Yatırımlarını yurtdışı borsalarda değerlendirme hedefinde olan Risk ve getiri beklentisi yüksek olan yatırımcılar.

AYLIK GETİRİ TABLOSU

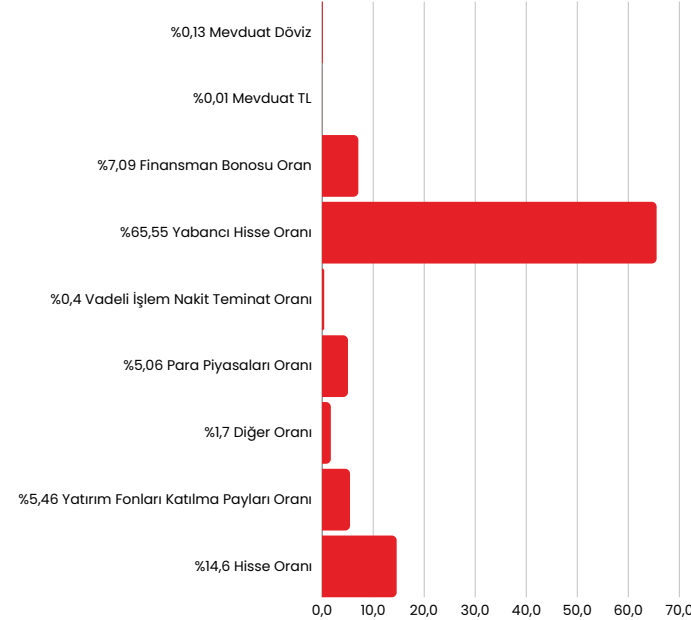
BV Portföy Teknoloji Değişken Fonu (BVV)						
	Aylık	3 Aylık	6 Aylık	9 Aylık	1 Yıllık	Kuruluş İtibariyle
USD Bazlı Fon Getirisi	-0,38	0,99	-2,97	-2,16	11,92	19,96
USD/TRY	1,14	1,93	7,43	10,97	19,82	22,27
BVV Fon	0,76	2,94	4,24	8,58	34,10	46,68
BIST 100	7,89	-1,84	-7,89	4,99	20,51	28,20
KYD_1 Aylık Mev. End.	4,03	11,46	24,91	38,38	52,27	56,54
Benchmark	3,99	5,22	10,69	8,25	44,33	64,16
Dönem Başı	28.10.2024	29.08.2024	29.05.2024	29.02.2024	29.11.2023	01.11.2023
Dönem Sonu	29.11.2024	29.11.2024	29.11.2024	29.11.2024	29.11.2024	29.11.2024

BVPORTFÖY

YATIRIM YAPTIĞIMIZ ŞİRKETLER



FON VARLIK DAĞILIMI



FON DETAYLARI

Yönetim Ücreti	%2,5
Yatırımcı Sayısı	657
Vergi Stopaj	Gerçek kişilerde %10 Tüzel kişiler için %0
Satış Kanalları	Banka ve Aracı Kurumlar
Fon Büyüklüğü	128.622.208,01 TRY
USD Bazında Getiri	%17,71 Kuruluş Tarihi itibarıyla
Fon İhraç Tarihi	01.11.2023
Önerilen Vade	1 - 2 Yıl
Fon Risk Derecesi	6/7

Yayınlanma Tarihi: 2 Aralık 2024



+90 539 454 94 18



fonalebvportfoy.com



www.bvportfoy.com

10



RUT

ROBOTİK VE UZAY TEKNOLOJİLERİ DEĞİŞKEN FONU

BV PORTFÖY


YATIRIM STRATEJİSİ

Fon, ileri teknoloji ve yenilikçi uzay ve havacılık endüstrisinde faaliyet gösteren, düşük maliyetli uydu fırlatma çözümleri, uzay madenciliği, uzay turizmi, ticari uydu ve telekomünikasyon altyapısı hizmetleri sunan öncü şirketlere yatırım yapacaktır. Ayrıca, fonun odağında yapay zeka teknolojileri olan, bu alanda yazılım ve servis geliştiren, bulut ve veri güvenliği hizmetleri sunan, robotik makine ve ekipman üreten ve robotik üretim sistemlerini kullanan şirketlere de yatırım yapılacaktır.

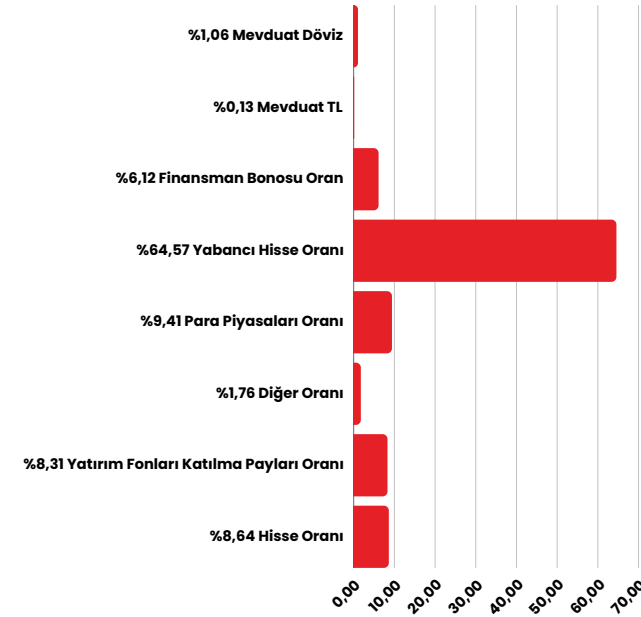
AYLIK GETİRİ TABLOSU

Dönem	Aylık	3 Aylık	6 Aylık	9 Aylık	1 Yıllık	Kuruluş İtibariyle
Dönem Başı	28.10.2024	29.08.2024	29.05.2024	29.02.2024	29.11.2023	01.07.2024
Dönem Sonu	29.11.2024	29.11.2024	29.11.2024	29.11.2024	29.11.2024	29.11.2024
BV Portföy Robotik ve Uzay Teknolojileri Değişken Fonu (RUT)						
	Aylık	3 Aylık	6 Aylık	9 Aylık	Yıllık	Kuruluş İtibariyle
RUT FON	5,03	10,32	-	-	-	14,56
Benchmark	3,84	8,23	-	-	-	8,07
KYD_1 Aylık Mev. End.	9,11	10,36	-	-	-	21,10
USD/TRY	4,03	11,46	24,91	38,38	52,27	20,00
BIST 100	1,14	1,93	7,43	10,97	19,82	6,00
USD Bazlı Fon Getirisi	7,89	-1,84	-7,89	4,99	20,51	-6,68

YATIRIM YAPTIĞIMIZ ŞİRKETLER



FON VARLIK DAĞILIMI



FON DETAYLARI

Yönetim Ücreti	%2,5
Saklayıcı Kuruluş	Denizbank A.Ş.
Vergi Stopaj	Gerçek kişilerde %10
Toplam Gider Oranı	Yıllık %3,65
Halka Arz Tarihi	1 Temmuz 2024
Önerilen Vade	Orta ve Uzun
Fon Risk Derecesi	6/7
Satış Kanalları	Banka ve Aracı Kurumlar
Fon Büyüklüğü	36.920.081,74 TRY
Yatırımcı Sayısı	626

Yayınlanma Tarihi: 2 Aralık 2024



+90 539 454 94 18



fonalebvportfoy.com



www.bvportfoy.com



SPR

SPOR ENDÜSTRİSİ DEĞİŞKEN FONU

BVPORTFÖY

YATIRIM STRATEJİSİ

Fon, spor ve e-spora yönelik hizmet veren, üretim yapan, satış, dağıtım veya pazarlama hizmeti sunan ve faaliyet gösteren spor kulüpleri, spor müsabakaları ve spor oyunları organizatörlerine yatırım yapacaktır. Ayrıca, televizyon, uydu, kablolu yayınlar, gazeteler, dergiler ve internet aracılığıyla yayın yapan şirketler, eğitim hizmetleri veren şirketler, spor araç, gereç, ekipman ve/veya giyim malzemeleri üreten ve pazarlayan şirketler, resmi bahis düzenleyen şirketler, spor etkinlikleri ve/veya sportif faaliyetler ile ilgili alanlar veya tesis işletmeciliği yapan şirketler de fonun yatırım kapsamındadır. Organizasyonlara biletleme, yeme-içme, görsel/işitsel/dijital altyapı, bilişim ve iletişim hizmetleri ve benzeri profesyonel hizmetler sağlayan şirketler, reklam/sponsorluk yoluyla katkı sağlayan şirketler ile dijital içerik üreten ve yayımlayan şirketler de fonun yatırım odağındadır.

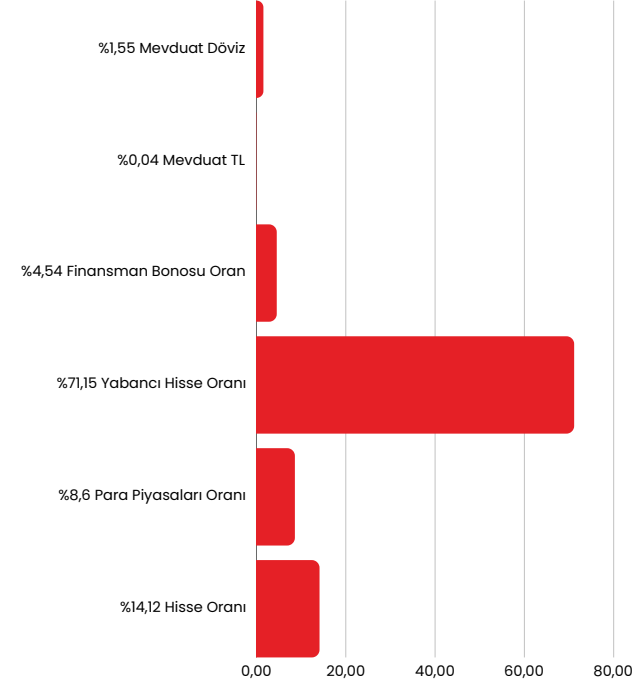
AYLIK GETİRİ TABLOSU

Dönem	Aylık	3 Aylık	6 Aylık	9 Aylık	1 Yıllık	Kuruluş İtibariyle
Dönem Başı	28.10.2024	29.08.2024	29.05.2024	29.02.2024	29.11.2023	10.06.2024
Dönem Sonu	29.11.2024	29.11.2024	29.11.2024	29.11.2024	29.11.2024	29.11.2024
BV Portföy Spor Endüstrisi Değişken Fonu (SPR)						
	Aylık	3 Aylık	6 Aylık	9 Aylık	Yıllık	Kuruluş İtibariyle
SPR FON	4,79	1,41	-	-	-	6,15
Benchmark	3,60	-0,51	-	-	-	-0,64
KYD_1 Aylık Mev. End.	1,41	-5,07	-	-	-	-2,23
USD/TRY	4,03	11,46	24,91	38,38	52,27	23,09
BIST 100	1,14	1,93	7,43	10,97	19,82	6,83
USD Bazlı Fon Getirisi	7,89	-1,84	-7,89	4,99	20,51	-3,46

YATIRIM YAPTIĞIMIZ ŞİRKETLER



FON VARLIK DAĞILIMI



FON DETAYLARI

Yönetim Ücreti	%2,5
Saklayıcı Kuruluş	Denizbank A.Ş.
Vergi Stopaj	Gerçek kişilerde %10
Toplam Gider Oranı	Yıllık %3,65
Halka Arz Tarihi	10 Haziran, 2024
Önerilen Vade	Orta ve Uzun
Fon Risk Derecesi	6/7
Satış Kanalları	Banka ve Aracı Kurumlar
Fon Büyüklüğü	52.505.580,02 TRY
Yatırımcı Sayısı	237

Yayınlanma Tarihi: 2 Aralık 2024



+90 539 454 94 18



fonalebvportfoy.com



www.bvportfoy.com

12



BVZ

İSTATİSTİKSEL ARBİTRAJ SERBEST (TL) FONU

YATIRIM STRATEJİSİ

- Fon kullanmakta olduğu çeşitli yapay zeka algoritmaları ile piyasalarda oluşan yatırımcı hareketlerini takip ederek sahip olduğu yüksek hızda işlem yapma teknolojisi ile spot ve vadeli piyasalarda oluşan arbitraj fırsatlarını değerlendirerek mevduatın üstünde getiri getirmeyi hedefler.
- Fon gün sonunda açık pozisyon taşımadığı için spot ve vadeli piyasalardaki fiyat risklerini minimize eder.
- BVZ fonu mutlak getiri hedefi olan bir fon olup mevduat alternatifi finansal bir üründür.
- Fon gün sonunda açık pozisyon taşımadığından hisse senedi pozisyon riski minimumdadır. Getirisi mevduat eşleniğın üzerinde olup risk değeri olarak likit fonların sahip olduğu risk oranının altındadır.

YATIRIMCI PROFİLİ

- Kısa vadede mevduat üstünde getiri elde etmek isteyen
- Risk algısı düşük olan yatırımcılar.

AYLIK GETİRİ TABLOSU

Dönem	1 Aylık	3 Aylık	6 Aylık	9 Aylık	1 Yıllık	Kuruluş İtibarıyla
Dönem Başı	28.10.2024	29.08.2024	29.05.2024	29.02.2024	29.11.2023	26.04.2023
Dönem Sonu	29.11.2024	29.11.2024	29.11.2024	29.11.2024	29.11.2024	29.11.2024
BV Portföy İstatistiksel Arbitraj Serbest (TL) Fonu (BVZ)						
	Aylık	3 Aylık	6 Aylık	9 Aylık	Yıllık	Kuruluş İtibarıyla
BVZ FON	4,69	16,12	33,13	52,85	71,43	120,51
Benchmark	4,30	12,31	26,99	41,98	57,60	87,84
KYD_1 Aylık Mev. End.	4,03	11,46	24,91	38,38	52,27	78,83
USD/TRY	1,14	1,93	7,43	10,97	19,82	78,22
BIST 100	7,89	-1,84	-7,89	4,99	20,51	101,78

BVPORTFÖY

FON DETAYLARI

Vönetim Ücreti	%4.2 Yıllık
Yatırımcı Sayısı	38
Vergi Stopaj	Gerçek kişilerde %10 Tüzel kişiler için %0
Satış Kanalları	Banka ve Aracı Kurumlar
Fon Büyüklüğü	913.425.802,09 TRY
TL Bazında Getiri	%6,62 Aylık - %112,39 Kuruluş Tarihi itibarıyla
Fon İhraç Tarihi	26.04.2023
Önerilen Vade	6 ay - 1 yıl
Fon Risk Derecesi	2/7

Yayınlanma Tarihi: 2 Aralık 2024



+90 539 454 94 18



fonalebvportfoy.com



www.bvportfoy.com



BHI

ALGORİTMİK STRATEJİLER HİSSE SENEDİ SERBEST (TL) FON (HİSSE SENEDİ YOĞUN FON)

BVPORTFÖY

YATIRIM STRATEJİSİ

Fon portföyünde aşgari %80 hisse senedi pozisyonu taşınmaktadır.

Fon kullanmakta olduğu çeşitli yapay zeka algoritmaları ile piyasalarda oluşan yatırımcı hareketlerini takip ederek sahip olduğu yüksek hızda işlem yapma teknolojisi ile piyasalardaki momentumu takip eder. Fonun yatırım yapmış olduğu hisse senetleri temel analiz yöntemleri ile seçilir. Bu hisseler yapılacak yatırım oranları da piyasalarda oluşan sentiment (yatırımcı ilgisi) takip modelleri ile belirlenir. Bu şekilde hisselerde oluşan momentum yapay zeka tarafından takip edilir.

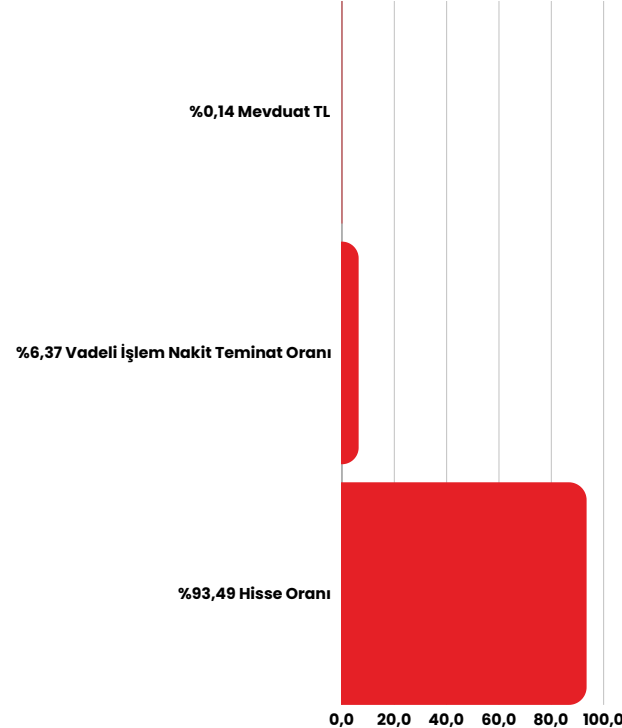
AYLIK GETİRİ TABLOSU

Dönem	1 Aylık	3 Aylık	6 Aylık	9 Aylık	1 Yıllık	Kuruluş İtibariyle
Dönem Başı	28.10.2024	29.08.2024	29.05.2024	29.02.2024	29.11.2023	16.01.2024
Dönem Sonu	29.11.2024	29.11.2024	29.11.2024	29.11.2024	29.11.2024	29.11.2024
BV Portföy Algoritmik Stratejiler Hisse Senedi Serbest (TL) Fon (Hisse Senedi Yoğun Fon) (BHI)						
	Aylık	3 Aylık	6 Aylık	9 Aylık	Yıllık	Kuruluş İtibariyle
BHI Fon	8,60	0,18	-0,59	16,98	-	28,90
Benchmark	7,65	0,11	-4,04	11,03	-	26,08
KYD_1 Aylık Mev. End.	4,03	11,46	24,91	38,38	52,27	44,61
USD/TRY	1,14	1,93	7,43	10,97	19,82	15,08
BIST100	7,89	-1,84	-7,89	4,99	20,51	20,17

YATIRIMCI PROFİLİ

- Algoritma teknolojilerine ilgi duyan
- Türkiye Borsası'ndaki yatırım fırsatlarından faydalanmak isteyen
- Orta vadede piyasalarda yatırım yapmak isteyen
- Risk algısı yüksek yatırımcılar.

FON VARLIK DAĞILIMI



FON DETAYLARI

Yönetim Ücreti	% 3,15
Yatırımcı Sayısı	118
Vergi Stopaj	Gerçek kişilerde %10 Tüzel kişiler için %0
Satış Kanalları	Banka ve Aracı Kurumlar
Fon Büyüklüğü	22.813.259,98 TRY
TL Bazında Getiri	%17,33 Kuruluş Tarihi İtibariyle
Fon İhraç Tarihi	16.01.2024
Önerilen Vade	1-2 Yıl
Fon Risk Derecesi	5/7

Yayınlanma Tarihi: 2 Aralık 2024



+90 539 454 94 18



fonalebvportfoy.com



www.bvportfoy.com

14



BIS

BİRİNCİ SERBEST FON

YATIRIM STRATEJİSİ

Fonun yatırım stratejisi istatistiksel ve temel analizi referans olarak potansiyeli sınırlı olan finansal araçlarda açığa satış (kısa pozisyon), potansiyeli olan finansal araçlarda yatırım yapmak (uzun pozisyon) suretiyle piyasa düşüşlerine karşı koruma sağlayarak, yerel ülke para biriminin USD ve/veya Euro'ya karşı yaşanabilecek değer kayıplarını döviz türev pozisyonları ile koruyarak yatırımcılarına USD cinsinden mutlak getiri sağlamaktır.

YATIRIMCI PROFİLİ

- TL yatırım yapıp USD bazlı getiri elde etmeyi hedefleyen bireyler, ihracat yapan kurumsal firmalar ve sigorta şirketleri için uygundur.

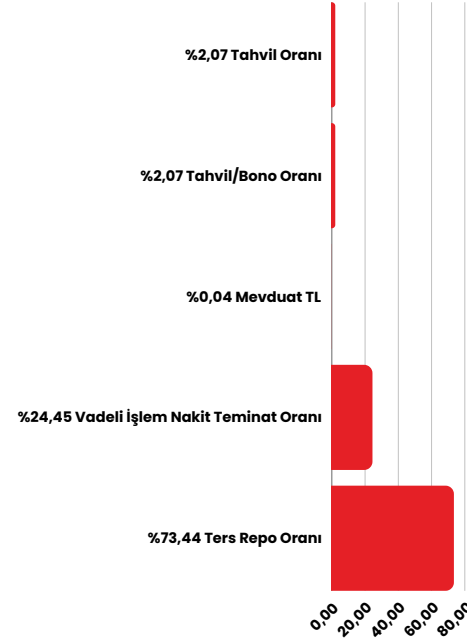
VERGİLENDİRME

Gerçek kişilerin fon katılma payı alım satım kazancı %10; tüzel kişilerin fon katılma payı alım satım kazancı %0 stopaj ve kurumlar vergisine tabidir.

AYLIK GETİRİ TABLOSU

Dönem	1 Aylık	3 Aylık	6 Aylık	9 Aylık	1 Yıllık	Kuruluş İtibariyle
Dönem Başı	28.10.2024	29.08.2024	29.05.2024	29.02.2024	29.11.2023	16.07.2024
Dönem Sonu	29.11.2024	29.11.2024	29.11.2024	29.11.2024	29.11.2024	29.11.2024
BV Portföy Birinci Serbest Fon (BIS)						
	Aylık	3 Aylık	6 Aylık	9 Aylık	Yıllık	Kuruluş İtibariyle
BIS Fon	2,34	5,21	-	-	-	9,75
Benchmark	1,19	3,21	-	-	-	4,81
KYD_1 Aylık Mev. End.	1,25	2,25	-	-	-	5,24
USD/TRY	4,03	11,46	24,91	38,38	52,27	17,86
BIST 100	1,14	1,93	7,43	10,97	19,82	4,72
USD Bazlı Fon Getirisi	7,89	-1,84	-7,89	4,99	20,51	-13,35

FON VARLIK DAĞILIMI



BVPORTFÖY

FON DETAYLARI

Yönetim Ücreti	% 3,15
Para Birimi	TRY
Fon Risk Derecesi	7/7
Karşılaştırma Ölçütü	((1+ saat 15:30'da belirlenen gösterge niteliğindeki Türkiye Cumhuriyet Merkez Bankası USD/TRY döviz alış kuru) X (1 + BIST-KYD 1 Aylık Mevduat USD Endeksi değişim oranı) - 1)
Fon Büyüklüğü	81.736.284,02 TRY
Yatırımcı Sayısı	16

Yayınlanma Tarihi: 2 Aralık 2024



+90 539 454 94 18



fonalebvportfoy.com



www.bvportfoy.com

15

GİRİŞİM SERMAYESİ YATIRIM FONLARIMIZ

- BOĞAZIÇI VENTURES GİRİŞİM SERMAYESİ YATIRIM FON, BV GROWTH **(BVG)**
- SİNERJİ GİRİŞİM SERMAYESİ YATIRIM FON **(BSG)**

HALKA ARZ ÖNCESİ GİRİŞİM SERMAYESİ YATIRIM FONLARIMIZ

- JOYGAME PRE-IPO GİRİŞİM SERMAYESİ YATIRIM FON **(JOY)**
- LIQUIDITY TRADING PRE-IPO GİRİŞİM SERMAYESİ YATIRIM FON **(BVS)**

DEĞİŞKEN FONLARIMIZ

- OYUN VE TEKNOLOJİ DEĞİŞKEN FON **(BTE)**
- TEKNOLOJİ DEĞİŞKEN FON **(BVV)**
- SPOR ENDÜSTRİSİ DEĞİŞKEN FONU **(SPR)**
- ROBOTİK VE UZAY TEKNOLOJİLERİ DEĞİŞKEN FONU **(RUT)**

SERBEST FONLARIMIZ

- ALGORİTMİK STRATEJİLER HİSSE SENEDİ SERBEST (TL) FON (HİSSE SENEDİ YOĞUN FON) **(BHI)**
- İSTATİSTİKSEL ARBİTRAJ SERBEST (TL) FON **(BVZ)**
- KAYRA SERBEST (TL) FON **(KYR)**
- İKİNCİ SERBEST FON **(BVI)**
- BİRİNCİ SERBEST FON **(BIS)**

HİSSE SENEDİ FONLARIMIZ

- BİRİNCİ HİSSE SENEDİ SERBEST (TL) FON (HİSSE SENEDİ YOĞUN FON) **(BVH)**

BV Portföy, **birey ve kurumların özel ihtiyaçlarına yönelik olarak özel serbest fonlar ve özel Girişim Sermayesi Yatırım Fonları** oluşturmakta ve yönetim, operasyon, değerlendirme, araştırma gibi alanlarda kapsamlı hizmetler sunmaktadır.

GELİR TÜRÜ	TAM MÜKELLEF TÜZEL KİŞİ	DAR MÜKELLEF TÜZEL KİŞİ (Türkiye’de işyeri/daimi temsilcisi bulunmayan)
Yatırım Fonu Katılma Belgesi Kazançları (Borsa Yatırım Fonu ve Altın Yatırım Fonu dahil) (Fona İade veya Diğer Şekillerde Elden Çıkarma yoluyla elde edilen)	% 0 stopaja tabi olup, kurumlar vergisine tabidir. * Portföyünün % 51’i BİST hisse senetlerinden oluşan fon katılma belgeleri elde tutulduğu sürece maliyet bedeliyle değerlendirilecek. Reeskontları vergiye tabi değil.	% 0 stopaja tabi olup, beyan edilmez.

* 15.7.2023’ten önce iktisap edilen tam mükellefiyete tabi yatırım fonu katılma paylarından (portföyünde yabancı para birimi cinsinden varlık ve altın ile diğer kıymetli maddeler ve bunlara dayalı sermaye piyasası araçları bulunan yatırım fonları hariç) elde edilen kâr payları, fona iadeden elde edilen gelirler, değerlendirme farkları ve 2 yıldan uzun süreyle elde tutulan bu fonların katılma paylarının üçüncü kişilere satışından doğan kazançların %75’lik kısmı kurumlar vergisi istisnası kapsamındadır. Kurumların 15.7.2023’ten itibaren iktisap ettikleri söz konusu fonlardan (girişim sermayesi yatırım fonu katılma paylarından elde ettikleri gelirlere sağlanan istisna hariç olmak üzere) elde ettikleri gelirlerle ilişkin istisna kaldırılmış bulunmaktadır.

İstisna kapsamındaki fonların fona iadesinde veya satışında zarar doğması durumunda ya da yatırım fonları iktisabında veya fona iadesinde oluşan giderler bulunması halinde (kredi kullanılarak yapılan fon katılma belgesi alımlarındaki finansman giderleri dahil), kurumlar vergisine tabi kurum kazancının tespitinde bu zarar ve giderlerin KKEG olarak dikkate alınması gerekmektedir. İstisna kapsamından olmayan yatırım fonları katılma belgelerinin fona iadesi işlemlerinde oluşan zarar ve giderler kurum kazancından indirilebilecektir.

GELİR TÜRÜ	TAM MÜKELLEF GERÇEK KİŞİ	DAR MÜKELLEF GERÇEK KİŞİ
Yatırım Fonu Katılma Belgesi Kazançları (Borsa Yatırım Fonu ve Altın Yatırım Fonu dahil) (Fona İade veya Diğer Şekillerde Elden Çıkarma yoluyla elde edilen)	% 10 stopaja tabi olup, beyan edilmez Hisse senedi yoğun fonlar %0 stopaja tabi olup, beyan edilmez 23.12.2020–30.04.2024 (30.04.2024 dahil) arasında iktisap edilen; <ul style="list-style-type: none">tahvil/bono fonu, likit fon, altın/gümüş fonu, hisse fonu gibi yatırım fonlarından elde edilen gelir ve kazançlarda %0,değişken, karma, eurobond, dış borçlanma, yabancı, serbest fonlar ile unvanında “döviz” ifadesi geçen yatırım fonlarından elde edilen kazançlarda %10. 01.05.2024–31.07.2024 (31.07.2024 dahil) arasında iktisap edilen; <ul style="list-style-type: none">tahvil/bono fonu, likit fon, altın/gümüş fonu, hisse fonu gibi yatırım fonlarından elde edilen gelir ve kazançlarda %7,5,değişken, karma, eurobond, dış borçlanma, yabancı, serbest fonlar ile unvanında “döviz” ifadesi geçen yatırım fonlarından elde edilen kazançlarda %10. 23.12.2020–31.07.2024 tarihi (31.07.2024 dahil) arasında iktisap edilmeyen, 2 yıldan fazla süreyle elde tutulan girişim sermayesi yatırım fonu ve gayrimenkul yatırım fonu katılma paylarından elde edilen kazançlarda stopaj oranı %0. Sürekli olarak portföyünün en az % 51’i BİST’de işlem gören hisse senetlerinden oluşan yatırım fonlarının 1 yıldan fazla süreyle elde tutulan katılma belgelerinin elden çıkarılmasından elde edilen gelirler stopaj kapsamı dışındadır.	% 10 stopaja tabi olup, beyan edilmez Hisse senedi yoğun fonlar %0 stopaja tabi olup, beyan edilmez 23.12.2020–30.04.2024 (30.04.2024 dahil) arasında iktisap edilen; <ul style="list-style-type: none">tahvil/bono fonu, likit fon, altın/gümüş fonu, hisse fonu gibi yatırım fonlarından elde edilen gelir ve kazançlarda %0,değişken, karma, eurobond, dış borçlanma, yabancı, serbest fonlar ile unvanında “döviz” ifadesi geçen yatırım fonlarından elde edilen kazançlarda %10. 01.05.2024–31.07.2024 (31.07.2024 dahil) arasında iktisap edilen; <ul style="list-style-type: none">tahvil/bono fonu, likit fon, altın/gümüş fonu, hisse fonu gibi yatırım fonlarından elde edilen gelir ve kazançlarda %7,5,değişken, karma, eurobond, dış borçlanma, yabancı, serbest fonlar ile unvanında “döviz” ifadesi geçen yatırım fonlarından elde edilen kazançlarda %10. 23.12.2020–31.07.2024 tarihi (31.07.2024 dahil) arasında iktisap edilmeyen, 2 yıldan fazla süreyle elde tutulan girişim sermayesi yatırım fonu ve gayrimenkul yatırım fonu katılma paylarından elde edilen kazançlarda stopaj oranı %0. Sürekli olarak portföyünün en az % 51’i BİST’ de işlem gören hisse senetlerinden oluşan yatırım fonlarının 1 yıldan fazla süreyle elde tutulan katılma belgelerinin elden çıkarılmasından elde edilen gelirler stopaj kapsamı dışındadır.

Sermaye Piyasası Kurulunun “Yatırım Hizmetleri ve Faaliyetleri ile Yan Hizmetlere İlişkin Esaslar Hakkında Tebliğ”i Uyarınca Yayımlanan Uyarı Notu. Burada yer alan yatırım bilgi, yorum ve tavsiyeleri yatırım danışmanlığı kapsamında değildir. Yatırım danışmanlığı hizmeti, yetkili kuruluşlar tarafından kişilerin risk ve getiri tercihleri dikkate alınarak kişiye özel sunulmaktadır. Burada yer alan yorum ve tavsiyeler ise genel niteliktedir. Bu tavsiyeler mali durumunuz ile risk ve getiri tercihlerinize uygun olmayabilir. Bu nedenle, sadece burada yer alan bilgilere dayanılarak yatırım kararı verilmesi beklentilerinize uygun sonuçlar doğurmayabilir. Sermaye Piyasası Kurulunun yatırım kuruluşlarına ilişkin düzenlemelerinde tanımlanan ve talebe dayalı olarak profesyonel kabul edilenler de dahil profesyonel müşteriler ile nakit mevduatlarının ve sahip olduğu sermaye piyasası araçlarının da dâhil olduğu finansal varlıkları toplamının 1.000.000 Türk Lirası tutarı aşan kişiler ile 15/2/2013 tarihli ve 28560 sayılı Resmî Gazete’de yayımlanan Bireysel Katılım Sermayesi Hakkında Yönetmelik’te tanımlanan bireysel katılım yatırımcısı lisansına sahip kişiler Nitelikli Yatırımcı olarak kabul edilir. Serbest Fonlara ve Girişim Sermayesi Yatırım Fonlarına yalnızca gerekli koşulları sağlayan nitelikli yatırımcılar yatırım yapabilir.

BVPORTFÖY

 İnternet Adresi www.bvportfoy.com

 Telefon [+90 539 454 94 18](tel:+905394549418)

 E-posta fonal@bvportfoy.com

 Sosyal Medya

 BV Portföy Yönetimi A.Ş.

 [bvportfoy](https://www.instagram.com/bvportfoy)

 [@bvportfoy](https://twitter.com/bvportfoy)

 Adres [Fenerbahçe, Zühtüpaşa, Fener Kalamış Caddesi
Tibaş Belvü Sitesi, 110/Å2 D:1, 34726 Kadıköy/İstanbul](#)

